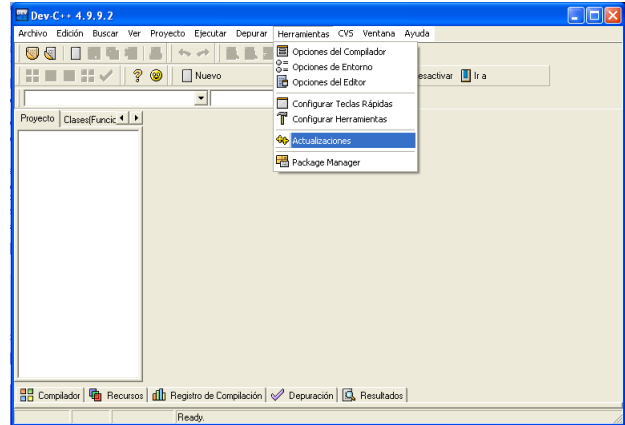


## Instalación del paquete de glut para Dev-C ++

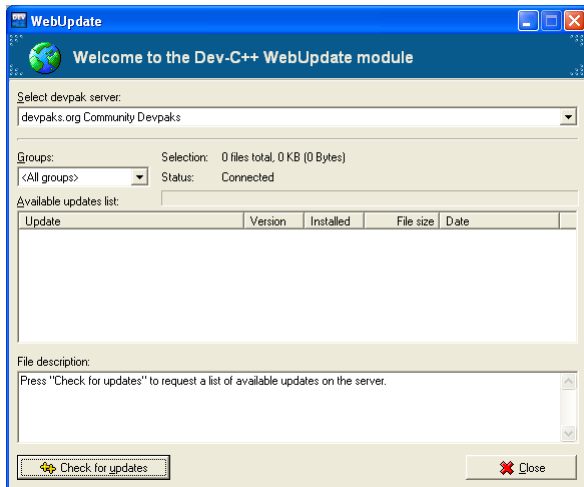
Abrir el Dev-C++ y elegir Herramientas>Actualizaciones.

Debes estar conectado a Internet.



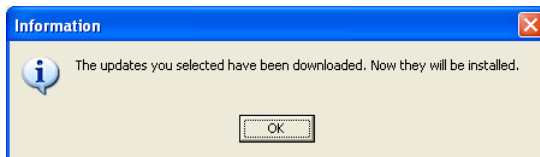
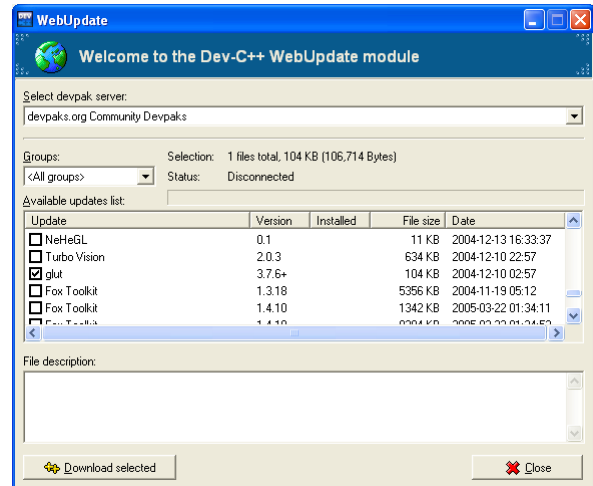
Donde dice "select devpack server" elegir de la lista la opción de: devpaks.org Community Devpack.

Seleccionar el botón de "check for updates"



La lista se va a llenar con todos los paquetes encontrados, buscar glut y seleccionarlo.

Después seleccionar el botón de Download selected



Se va a abrir una ventana informativa, dar OK

Se va a abrir la ventana del Installation Wizard, seleccionar Install y después Terminar.

